

Lochkunst

Die Seite für Kinder


Brigitte Lutz-Westphal



Du benötigst: DIN A4-Papier und einen Locher.

Diese Muster wurden mit einer, mit zwei (zweimal) und mit vier Lochungen hergestellt. Bekommst du heraus, welche dies jeweils sind?

Denke dir eigene Muster aus, die man mit dem Locher herstellen kann.

Tipp: Nimm den Auffangbehälter von der Rückseite des Lochers ab, dann siehst du, wie viel der Locher vom Papier wegstanzt.





(Fotos: Christoph Eyrich)

Prof. Dr. Brigitte Lutz-Westphal, Institut für Mathematik,
FU Berlin, Königin-Luise-Straße 24-26, 14195 Berlin
brigitte.lutz-westphal@math.fu-berlin.de